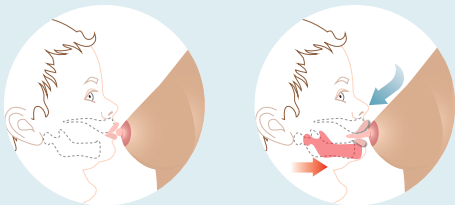


Dents, mâchoires et croissance :

Rôle de la prévention et des traitements orthodontiques précoces

Créer un environnement favorable dès la naissance

Privilégier l'allaitement au sein*



Le mode d'allaitement oblige le nourrisson à ventiler par le nez, et à avancer sa mâchoire inférieure, les deux habitudes concourant à une croissance harmonieuse

* Quand cela est possible


Apprendre à l'enfant à mâcher dès 12 mois



● Purées écrasées grossièrement



● Viandes découpées

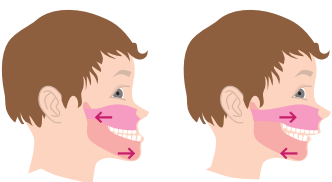


● Fruits coupés en petits morceaux

Repérer les signes d'alerte avant l'âge de 6 ans

Observer la bouche de l'enfant

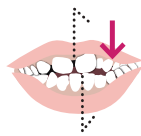
Un gros décalage entre les mâchoires du haut et du bas



Les dents définitives manquent de place



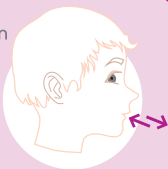
Une béance dentaire entre les incisives du haut et du bas



Une déviation entre le milieu des dents du haut et du bas, ainsi qu'une partie des dents du haut qui mordent à l'intérieur des dents du bas

Repérer les comportements à risques

Respiration par la bouche



Ronflements



Succion pouce ou tétine au-delà de 3 ans



Agir : prévention et traitements orthodontiques précoces

Quelques actions à mettre en place dès 5 ans

■ **Supprimer** les habitudes néfastes

■ **Rééduquer** les dysfonctions au niveau de la respiration et de la déglutition




Traitements orthodontiques interceptifs

Face à ces signes : consulter un orthodontiste

Traitements précoces



Diagnostic



Mise en place d'un traitement



Entre 6 et 11 ans



Traitements fixes ou amovibles



Durée de 6 à 12 mois